



# Ranking de posiciones más demandadas

Segundo trimestre 2021


Lic. Sofia Maradei



El porcentaje más amplio de nuestras búsquedas durante el 2do trimestre, se mantiene en perfiles de Desarrollo de Software (58%).

De este porcentaje, un 39% fueron Backend Developers, un 22% Full Stack Developers, un 17% Mobile Developers, 12% roles de Tech Lead y un 10% Frontend developers.


El 62% de las búsquedas de Developers requería el dominio del idioma inglés en un nivel intermedio/avanzado.



Continua en ascenso la demanda de perfiles con skills para obtener, depurar y preparar datos para su explotación. El 8% de nuestros procesos se concentró en roles de Data Engineering.

Luego, nos encontramos con roles vinculados a Producto como Product Manager, Product Owner o Product Analyst (7%), QA Analyst (7%) y posiciones de Management (7%).

En menor medida, posiciones vinculadas a Infraestructura y Redes (5%), Soporte técnico (4%) y UX/UI Designer (4%).





# TECNOLOGÍAS MÁS DEMANDADAS



**JAVA**



**ANGULAR/.NET**



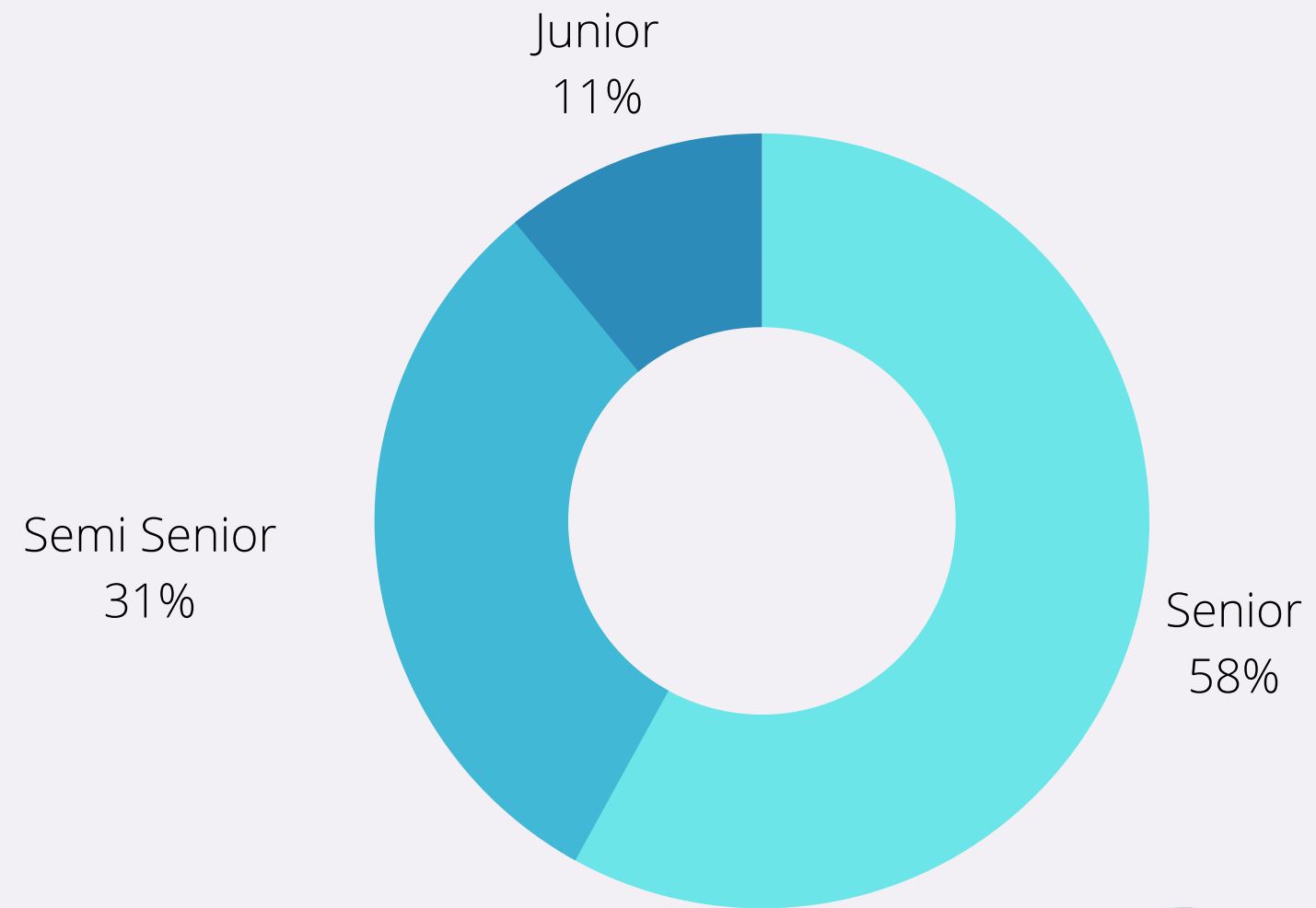
**.iOS**



En lo que respecta al idioma Inglés, del total de las procesos de selección que realizamos, un **58%** de las posiciones lo especificaron como un requisito excluyente.



En cuanto al nivel de Seniority del total de las posiciones, en un **58%** de los casos se trataron de roles **SENIOR**, contra un **31% SEMI SENIOR** y un **11% JUNIOR**.





**¡GRACIAS!**

